



ÇOCUKLARDA ÜST SOLUNUM YOLU ENFEKSİYONLARI

Prof. Dr. Ergin ÇİFTÇİ

**Ankara Üniversitesi Tıp Fakültesi
Çocuk Enfeksiyon Hastalıkları Bilim Dalı**

www.erginciftci.com

ANKARA 23 Eylül 2020

Prof. Dr. Ergin ÇİFTÇİ

Çocuk Sağlığı ve Hastalıkları Uzmanı
Çocuk Enfeksiyon Hastalıkları Uzmanı

- Anasayfa
- Özgeçmiş
- Yayınlar
- Dersler
- Bilimsel Toplantılar
- Bilimsel Dergiler
- Basın
- Fotoğraflar
- Ulaşım
- Edebiyat
- Satranç
- Sinema

Saat



Anasayfa



Beni Takip Et!



Duyurular



Satranç ve Sinema



Takvim

<< Ağustos 2016 >>

| P | S | Ç | P | C | C | P |
|----|----|----|----|----|----|----|
| 1 | 2 | 3 | 4 | 5 | 6 | 7 |
| 8 | 9 | 10 | 11 | 12 | 13 | 14 |
| 15 | 16 | 17 | 18 | 19 | 20 | 21 |
| 22 | 23 | 24 | 25 | 26 | 27 | 28 |
| 29 | 30 | 31 | | | | |

Prof. Dr. Ergin ÇİFTÇİ

Çocuk Sağlığı ve Hastalıkları Uzmanı
Çocuk Enfeksiyon Hastalıkları Uzmanı

Hava Durumu



John F. Kennedy Caddesi 24/5 **Telefon : 0312 467 44 88**

Prof. Dr. Ergin ÇİFTÇİ

Çocuk Sağlığı ve Hastalıkları Uzmanı
Çocuk Enfeksiyon Hastalıkları Uzmanı

- Anasayfa
- Özgeçmiş
- Yayımlar
- Dersler**
- Bilimsel Toplantılar
- Bilimsel Dergiler
- Basın
- Fotoğraflar
- Ulaşım
- Edebiyat
- Satranç
- Sinema

Saat



Takvim

<< Ağustos 2016 >>

| P | S | Ç | P | C | C | P |
|----|----|----|----|----|----|----|
| 1 | 2 | 3 | 4 | 5 | 6 | 7 |
| 8 | 9 | 10 | 11 | 12 | 13 | 14 |
| 15 | 16 | 17 | 18 | 19 | 20 | 21 |
| 22 | 23 | 24 | 25 | 26 | 27 | 28 |
| 29 | 30 | 31 | | | | |

Hava Durumu

Anlık Yarı



A. Öğrenci

Ankara Üniversitesi Tıp Fakültesi Dönem 5 ve 6 öğrencileri kendilerine Prof. Dr. Ergin Çiftçi tarafından anlatılan derslerin güncel sunumlarına buradan ulaşabilirler.

- A. Öğrenci Dersleri
- B. Asistan Dersleri

DÖNEM 5

1. Çocukluk çağı döküntülü hastalıklar
2. Çocuklarda akut gastroenterit
3. Çocuklarda üst solunum yolu enfeksiyonları
4. Çocuklarda alt solunum yolu enfeksiyonları
5. Çocukta ağızdan sıvı tedavisi

DÖNEM 6

1. Dehidrasyon: Vaka temelli interaktif tartışma

Yorumlar - Yorum Yaz

Beni Takip Et!



Duyurular

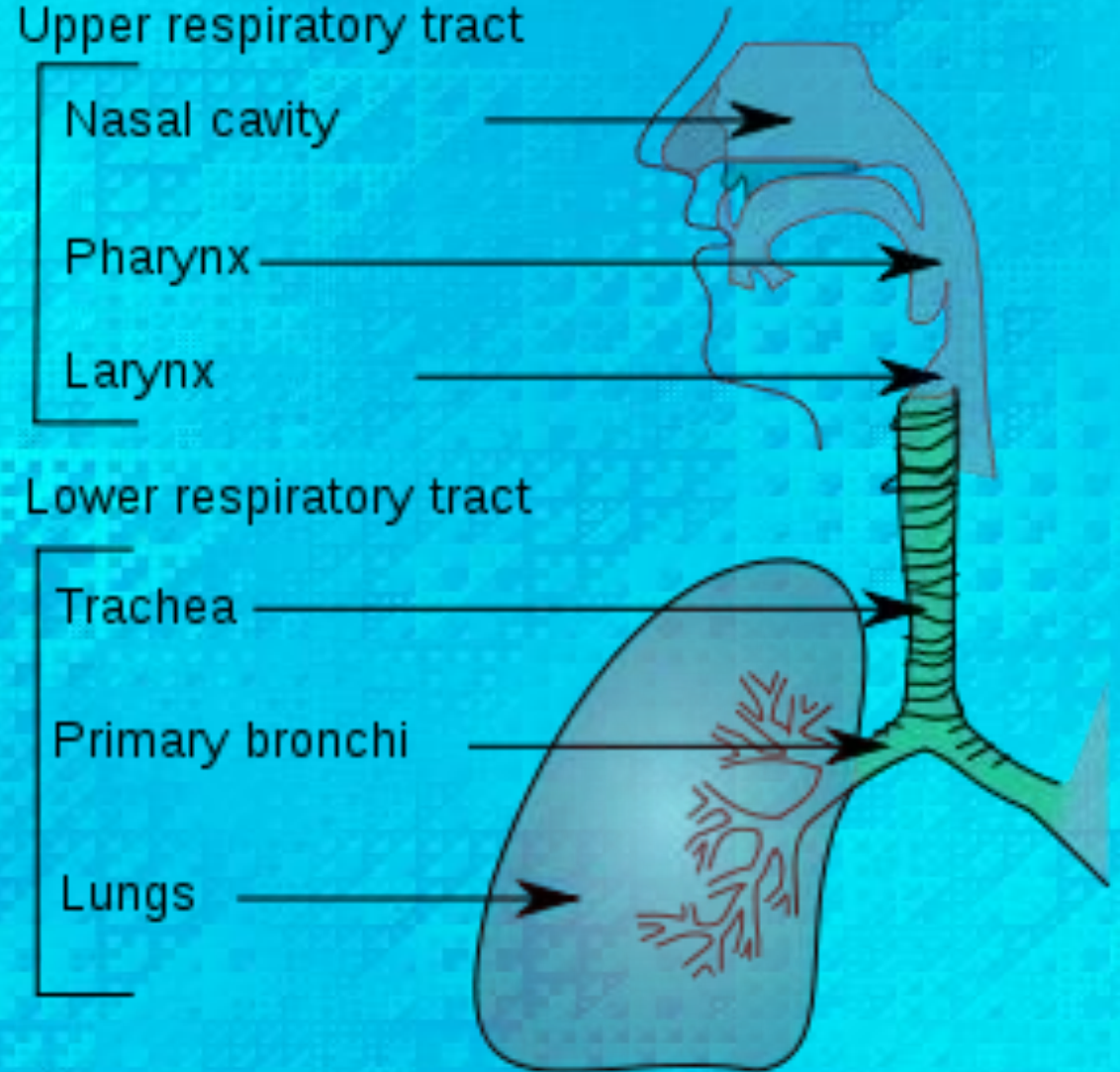


Satranç ve Sinema



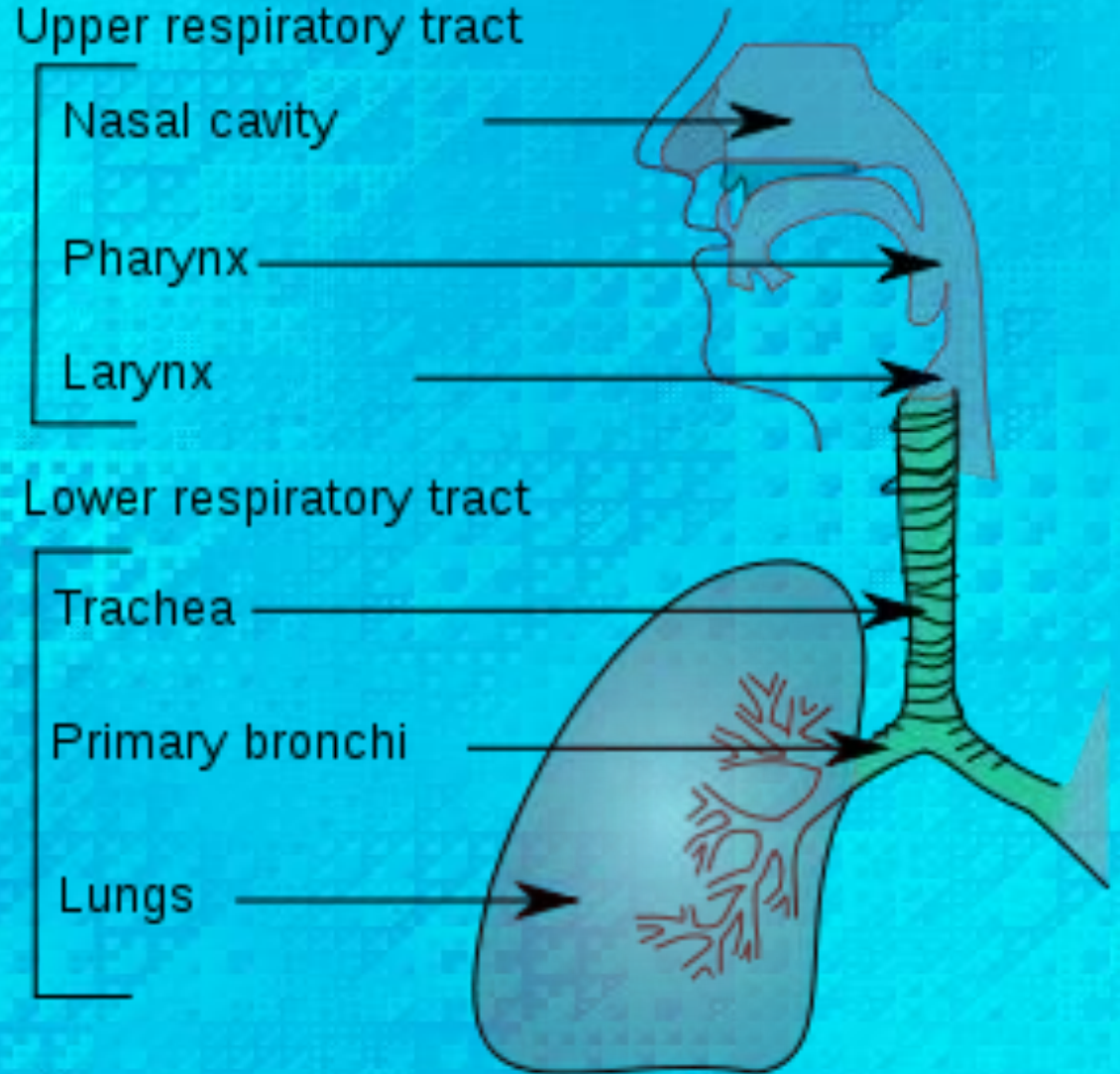
ÜST SOLUNUM YOLU ENFEKSİYONLARI

Orofarenks
Tonsiller
Nazofarenks
Burun mukozası
Orta kulak
Sinüsler
Epiglot
Larinks



FARENKSİN ve TONSİLLERİN ENFEKSİYONU

Farenjit
Tonsillit
Tonsillofarenjit
Nazofarenjit



FARENKSİN ve TONSİLLERİN ENFEKSİYONU

| BAKTERİLER | VİRÜSLER | ATİPİK ETKENLER | DİĞER NEDENLER |
|---|--|---|---|
| <i>Streptococcus pyogenes</i> (A grubu) B, C ve G grubu streptokoklar <i>Arcanobacterium haemolyticum</i> <i>Corynebacterium diphtheriae</i> <i>Corynebacterium pyogenes</i> <i>Corynebacterium ulcerans</i> <i>Neisseria gonorrhoeae</i> <i>Neisseria meningitidis</i> <i>Yersinia enterocolitica</i> <i>Streptococcus pneumoniae</i> <i>Salmonella typhi</i> <i>Leptospira spp.</i> <i>Borelia spp.</i> <i>Anaeroplara</i> | <i>Epstein-Barr virüs</i> <i>Adenovirüs</i> <i>Herpes simpleks virüs 1-2</i> <i>İnfluenza virüs</i> <i>Parainfluenza virüs</i> <i>RSV</i> <i>Enterovirüsler</i> <i>Kızamık virüsü</i> <i>Kızamıkçık virüsü</i> <i>Sitomegalovirüs</i> <i>Rhinovirüs</i> <i>Reovirüs</i> <i>HIV</i> <i>Coronavirus</i> | <i>Mycoplasma pneumoniae</i> <i>Mycoplasma hominis</i> <i>Chlamydia pneumoniae</i> <i>Chlamydia trachomatis</i> <i>Legionella pneumophila</i> <i>Coxiella burnetti</i> <i>Candida</i> <i>Toxoplasma gondii</i> | <i>Behçet sendromu</i> <i>Kawasaki hastalığı</i> <i>PFAPA</i> <i>Aftöz stomatit</i> <i>Steven-Johnson sendromu</i> <i>İnflamatuvar bağırsak hastalığı</i> <i>Nötropeni</i> <i>Kemoterapi</i> <i>Sigara</i> <i>Hava kirliliği veya allerjenler</i> <i>Kostik maddelerle temas</i> <i>Sıcak gıda veya sıvı alımı</i> |

SOĞUK ALGINLIĐI

Çocuklarda yılda 6-8 kez görülebilir

En sık etken rhinovirüstür (%40), enterovirüs, coronavirüs...

Özellikle nazal semptomlar ön plandadır

Boğazda kaşıntı hissi

Boğaz ağrısı

Hapşırma

Burun akıntısı

Burunda tıkanıklık

Konjunktivit

Baş ağrısı

Kas ağrıları

Kuru öksürük

Ortalama 14 gün süren hastalık

Ateş hafif derecede yükselir

Boğazda eksudasız kızarıklık vardır

SOĞUK ALGINLIĐI

Tanı klinik olarak konulur

Bazı yöntemlerle etken kesin olarak gösterilebilir:

Antijen tayini

Viral kültür

PCR ile virüs genomunun gösterilmesi

Seroloji

SOĞUK ALGINLIĐI

Tedavi semptomatiktir

Parasetamol (>3 Ay)
İbuprofen (>6 Ay)
Aspirin (>18 Yaş)

Burun damlaları

Serum fizyolojik
Salin burun spreyi
Topikal adrenerjik ilaçlar

Yeterli sıvı alınması

Nemlendirilmiş hava

Bal (>12 Ay)

SOĞUK ALGINLIĐI

Önerilmeyen Tedaviler (Özellikle 6 yaş altında)

Antihistaminikler
Dekonjestanlar
Öksürük şurupları
Ekspektoranlar

Alternatif veya Geleneksel Tedaviler (Genellikle önerilmez)

Bitkisel ürünler (Ekinezya...)
Çinko
C vitamini
Probiyotikler

Antibiyotikler komplikasyon olmadıkça kullanılmamalı

Otit
Sinüzit
Pnömoni

GRİP (İNFLUENZA)

**İnfluenza A ve B virüsleri ile oluşur, C ve D insanlarda nadir.
Damlacık yolu, kontamine sekresyonlar, direkt temas ile bulaşır
Semptomlardan önceki 24 saat ve semptom süresince
bulaştırıcıdır**

Kuluçka süresi 1-3 gündür

Özellikle yapısal semptomlar ön plandadır

Yüksek ateş

Boğaz ağrısı

Kırıklık

Burun akıntısı, tıkanıklık

Konjunktivit

Baş ağrısı

Kas ağrıları

Kuru öksürük

Boğaz normal veya hiperemik olabilir

GRİP (İNFLUENZA)

GRİP HASTALIĞINA BAĞLI OLUMSUZLUK GÖRÜLME RİSKİ OLAN DURUMLAR

İki yaşından küçük çocuklar

Yaşı 65 ve üstünde olan yaşlılar

Altta yatan kronik hastalığı olanlar

Akciğer hastalığı (astım dahil)

Kalp damar hastalığı (hipertansiyon hariç)

Böbrek hastalığı

Karaciğer hastalığı

Kan hastalığı (orak hücre hastalığı dahil)

Metabolik hastalık (şeker hastalığı "diabet" dahil)

Nörolojik ve sinir gelişimi ile ilgili durumlar (beyin, omurilik, sinir ve kas ile ilgili bozukluklar; serebral palsi, epilepsi, inme, mental gerilik, orta veya ağır gelişim geriliği kas distrofisi, omurilik hasarı gibi)

Bağışıklığı baskılanmış kişiler

Gebeler ve doğum sonrası ilk 2 hafta içinde olan lohusalar

Uzun süredir aspirin alan 19 yaşından küçükler

Aşırı derecede şişman olanlar (Vücut kitle indeksi ≥ 40)

Bakımevinde kalanlar

GRİP (İNFLUENZA)

Tanı klinik olarak konulur

Salgın dönemlerinde hastalığın düşünülmesi önemlidir

Antijen tayini ve PCR ile etken kesin olarak gösterilebilir

Tedavi semptomatik ve antiviral ilaç

Parasetamol veya İbuprofen (aspirin VERİLMEZ)

Amantadin ve Rimantadin (İnfluenza A)

Zanamivir ve Oseltamivir (İnfluenza A ve B)

Peramivir (IV) ve Baloxavir ülkemizde henüz ruhsatlı değil

Antiviral tedavi semptomlar başladıktan sonraki ilk 48 saatte başlanmalı

Kişi grip nedeniyle hastanede yatıyorsa

Grip hastalığı şiddetli, ilerleyici veya üstüne başka hastalıklar eklenmişse

Grip hastalığına bağlı olumsuzluk görülme riski varsa

GRİP (İNFLUENZA)

| Grip İlacı | Kullanım | Çocuklar | Erişkinler |
|--------------------|-----------------|--|--|
| Oseltamivir | Tedavi (5 gün) | <1 yaş 3 mg/kg/doz, günde 2 kez ≥1 yaş, çocuğun kilosuna göre: 15 kg veya altında, 30 mg, günde 2 kez >15 - 23 kg, 45 mg, günde 2 kez >23 - 40 kg, 60 mg, günde 2 kez >40 kg, 75 mg, günde 2 kez | 75 mg günde 2 kez |
| | Korunma (7 gün) | ≥3 ay ve <1 yaş 3 mg/kg/doz, günde 2 kez ≥1 yaş, çocuğun kilosuna göre: 15 kg veya altında, 30 mg, günde 1 kez >15 - 23 kg, 45 mg, günde 1 kez >23 - 40 kg, 60 mg, günde 1 kez >40 kg, 75 mg, günde 1 kez | 75 mg günde 1 kez |
| Zanamivir | Tedavi (5 gün) | 10 mg (5-mg inhalasyondan 2 kez) günde 2 kez (≥7 yaş) | 10 mg (5-mg inhalasyondan 2 kez) günde 2 kez |
| | Korunma (7 gün) | 10 mg (5-mg inhalasyondan 2 kez) günde 1 kez (≥5 yaş) | 10 mg (5-mg inhalasyondan 2 kez) günde 1 kez |

GRİP AŞISI

Aşı öncelikle gribe yakalandığında hastalığın ağır geçmesinin beklendiği kişilere yapılmalıdır.

Altı ay ile 18 yaş arasındaki sağlıklı çocuklar

Aşı altı aydan küçük yaştaki bebeklere yapılamadığından bu yaştaki çocuklarla aynı evde yaşayan kişiler mutlaka aşılanmalıdır.

Astım, kronik bronşit, kistik fibroz gibi akciğer hastalığı olanlar

Ciddi kalp hastalığı olanlar

Şeker hastalığı gibi metabolik hastalıkları olanlar

Böbrek yetmezliği olanlar

Bağışıklık sisteminde sorun olanlar

Kreşe ve okula giden çocuklar yaşadıkları kapalı ve kalabalık ortam nedeniyle risk altındadırlar.

Yukarıda belirtilen riskler nedeniyle öncelikle aşılanması gereken kişiler dışında hiçbir risk taşımayan çocuklara da gripten korumak amacıyla aşı yapılabilir.

GRİP AŞISI

Canlı influenza aşısı ülkemizde ruhsatlı değildir.

İnaktif aşıdır.

Altı ay ve daha büyük çocuklara yapılabilir.

6-35 ay Yarım doz, 36 ay ve daha büyüklere tam doz yapılır.

9 Yaşından küçük çocuklara ilk kez yapılıyorsa bir ay arayla iki doz yapılır

Yumurta allerjisi olanlara aşı yapılmasında sakınca yoktur.

Aşının her yıl **Eylül-Kasım aylarında yinelenmesi gerekir.**

A GRUBU STREPTOKOK TONSİLLOFARENJİTİ

En sık 5-15 yaşlarda görülür

Damlacık, yakın temas ve gıda yoluyla bulaşır

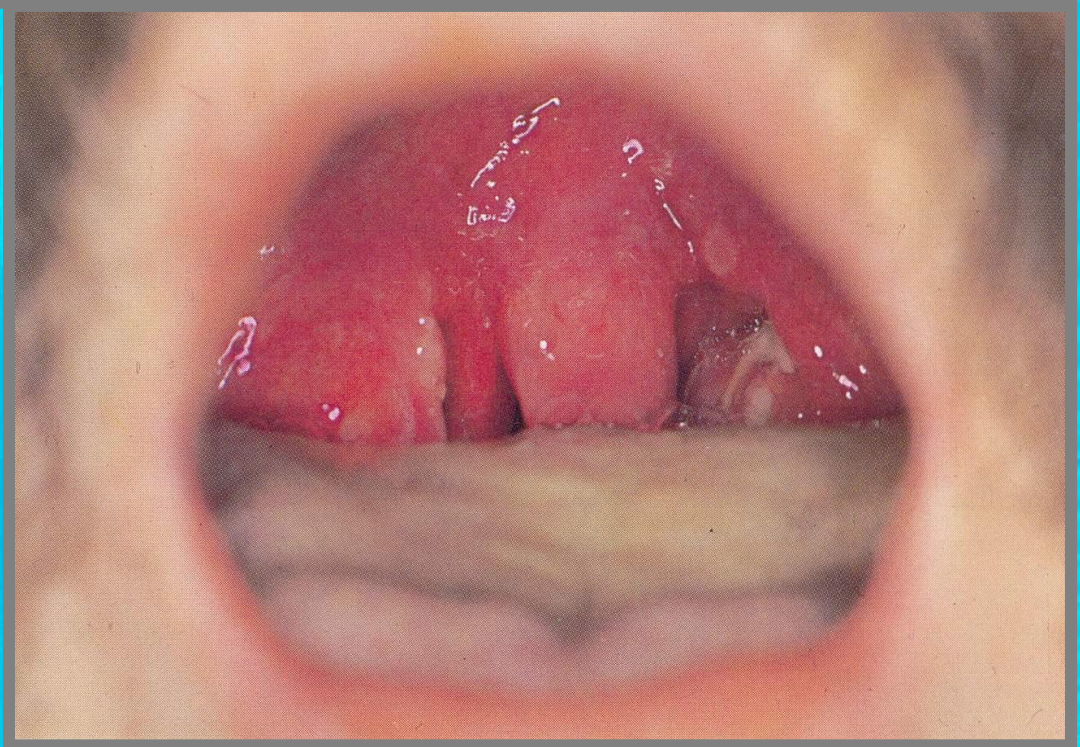
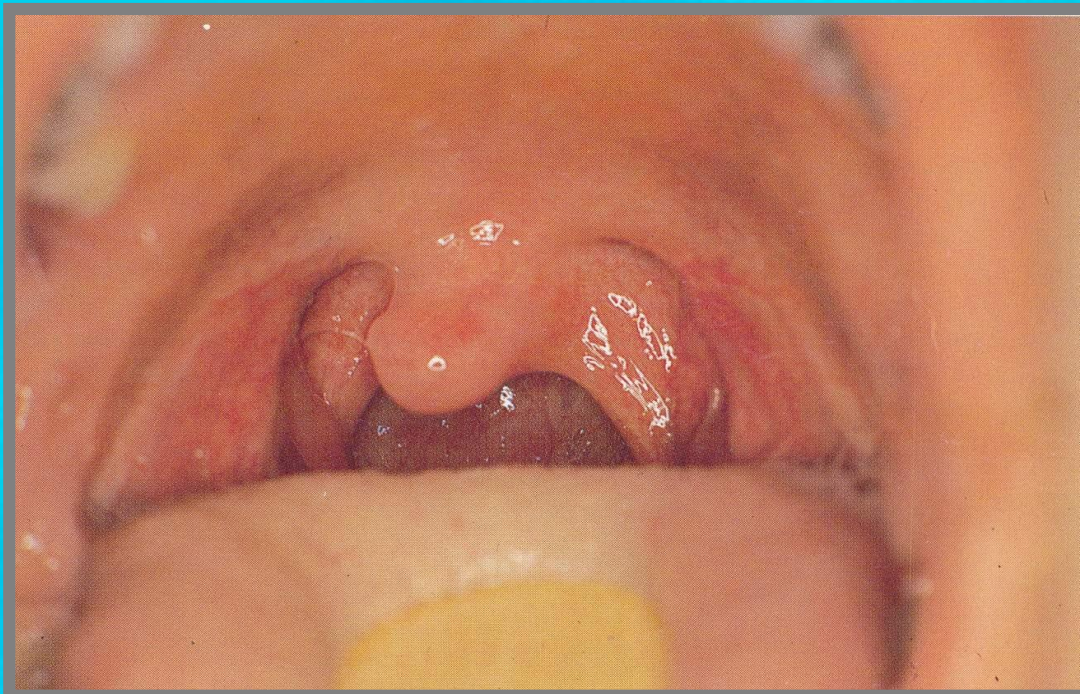
Kuluçka dönemi 2-5 gündür

Ateş, baş ağrısı, boğaz ağrısı, karın ağrısı ve kusma ile başlar

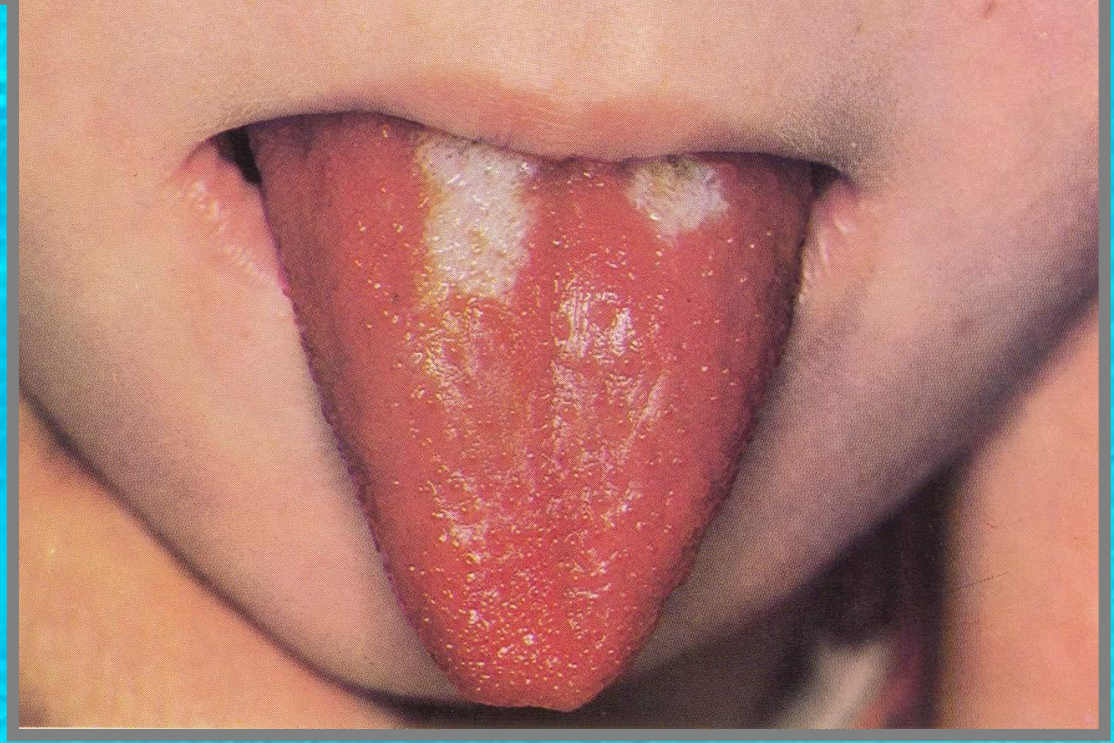
Farenkste hiperemi, ödem, eksuda görülür

Çene açısındaki lenf bezleri büyük ve ağrılıdır

Hastalık kendiliğinden iyileşir







STREPTOKOK-VİRAL TONSİLLOFARENJİT AYRIMI

| | BAKTERİYEL | VİRAL |
|----------------|------------|--------------|
| Yaş | > 3 yaş | Her yaş |
| Ateş | > 38.5°C | < 38.0°C |
| Burun akıntısı | Yok | Sıklıkla var |
| Öksürük | Yok | Sıklıkla var |
| İshal | Yok | Görülür |
| Eksuda | Daha sık | Daha az |
| Ağrılı LAP | Sık | Seyrek |

STREPTOKOK-VİRAL TONSİLLOFARENJİT AYRIMI

CENTOR KRİTERLERİ

1. Ateş $>38^{\circ}\text{C}$
2. Öksürük olmaması
3. Ağrılı ön servikal adenopati
4. Tonsillerde şişlik veya eksuda

Her birine 1 puan ver.

- 0-1 Puan** Test ve antibiyotik gereksiz
2-3 Puan Test yap, sonucuna göre tedavi ver
4 Puan Test yapmadan antibiyotik ver

McISAAC KRİTERLERİ

1. Ateş $>38^{\circ}\text{C}$
2. Öksürük olmaması
3. Ağrılı ön servikal adenopati
4. Tonsillerde şişlik veya eksuda

Her birine 1 puan ver.

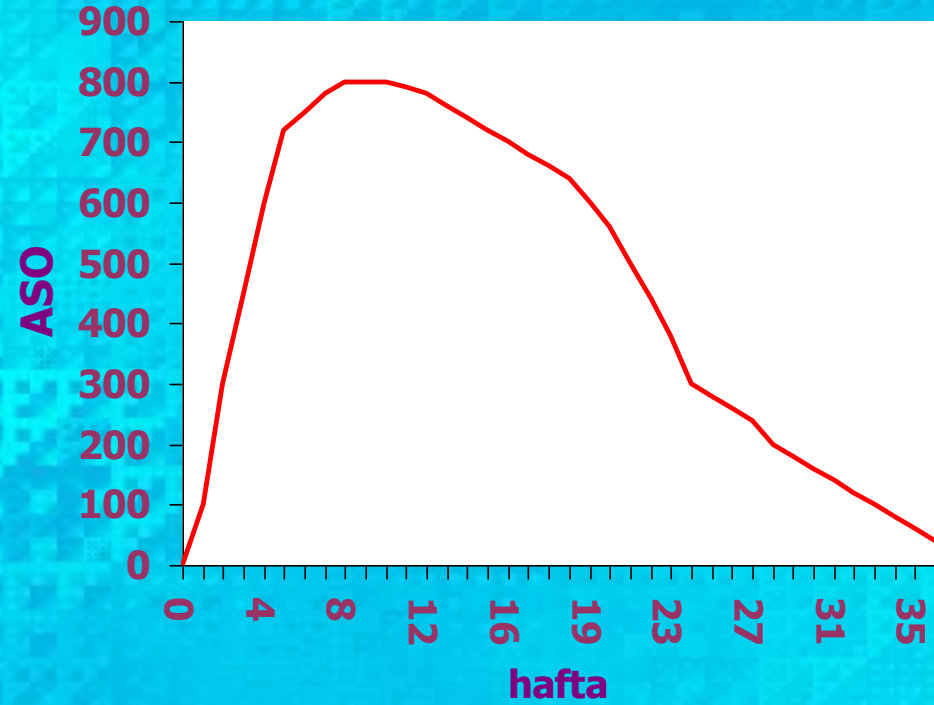
- 3-14 yaş** 1 puan ekle
 ≥ 45 yaş 1 puan çıkar

- 0-1 Puan** Test ve antibiyotik gereksiz
2-3 Puan Test yap, sonucuna göre tedavi ver
4-5 Puan Test yapmadan antibiyotik ver

STREPTOKOK-VİRAL TONSİLLOFARENJİT AYRIMI

Akut faz reaktanları
ASO

Hızlı antijen testi
Boğaz kültürü



STANDART TANI YÖNTEMİ
BOĞAZ KÜLTÜRÜDÜR

STREPTOKOK-VİRAL TONSİLLOFARENJİT AYRIMI

HIZLI ANTİJEN TESTLERİ

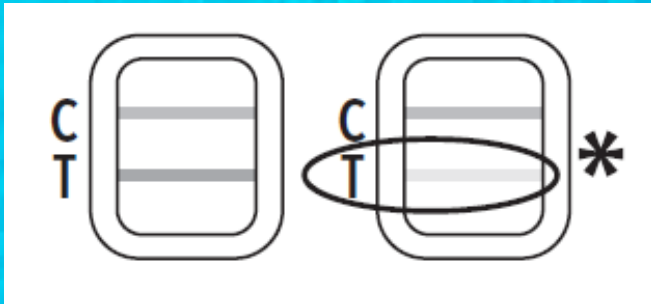
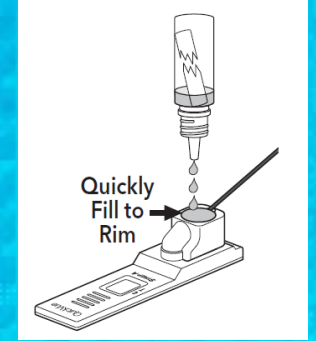
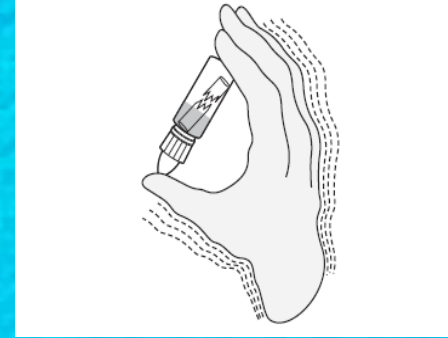
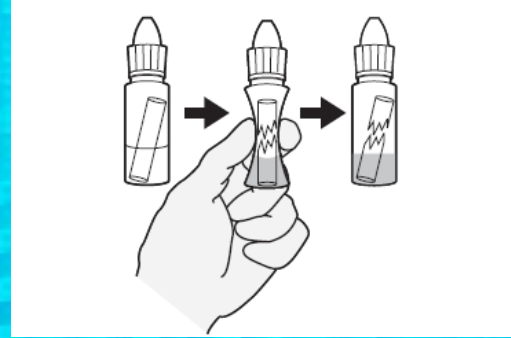
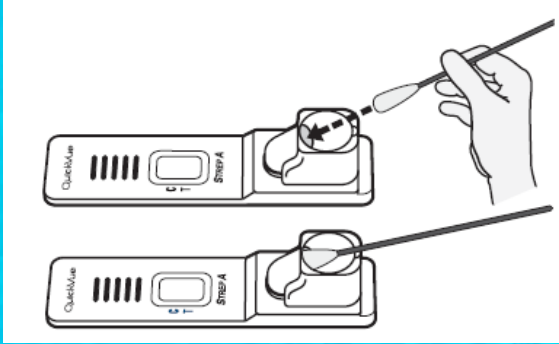
Boğaz kültürü **1-2 gün** sonra sonuç verir.

Hızlı antijen testlerinin çoğu **15 dakikadan** kısa sürede sonuç verebilir.

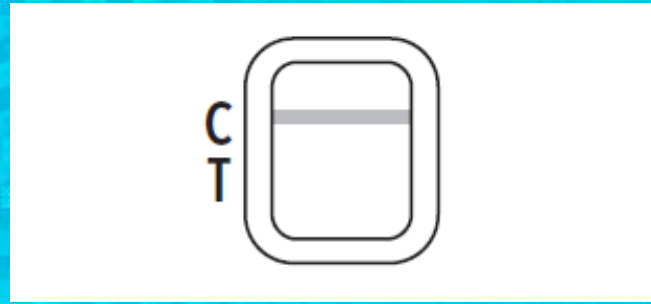
Hızlı antijen testleri, hücre duvarındaki **grup A karbonhidrat antijeninin**, immünolojik bir reaksiyonla saptanmasına dayanır.

STREPTOKOK-VİRAL TONSİLLOFARENJİT AYRIMI

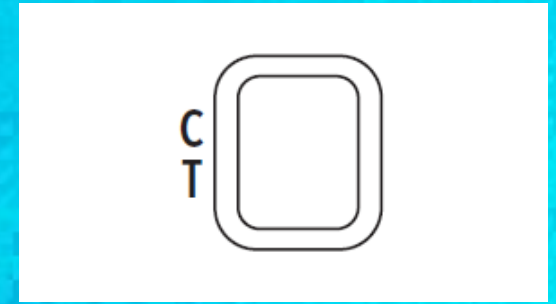
HIZLI ANTİJEN TESTLERİ



POZİTİF

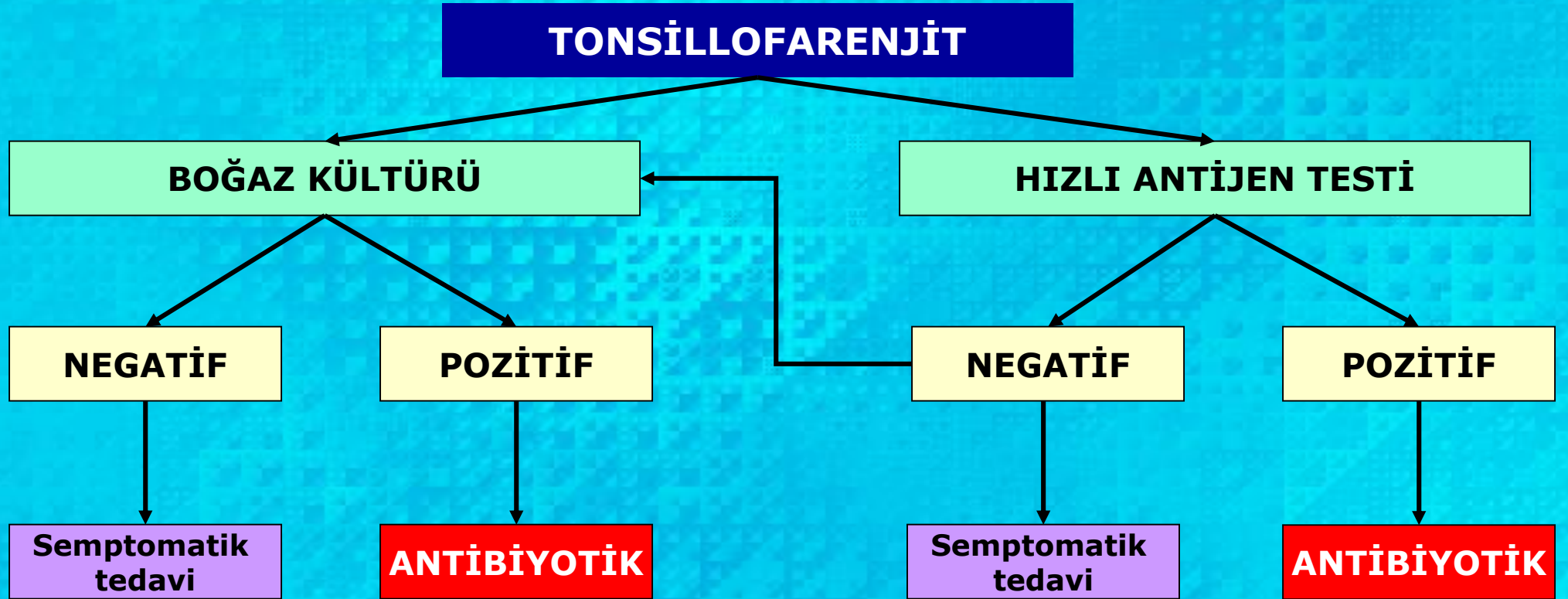


NEGATİF

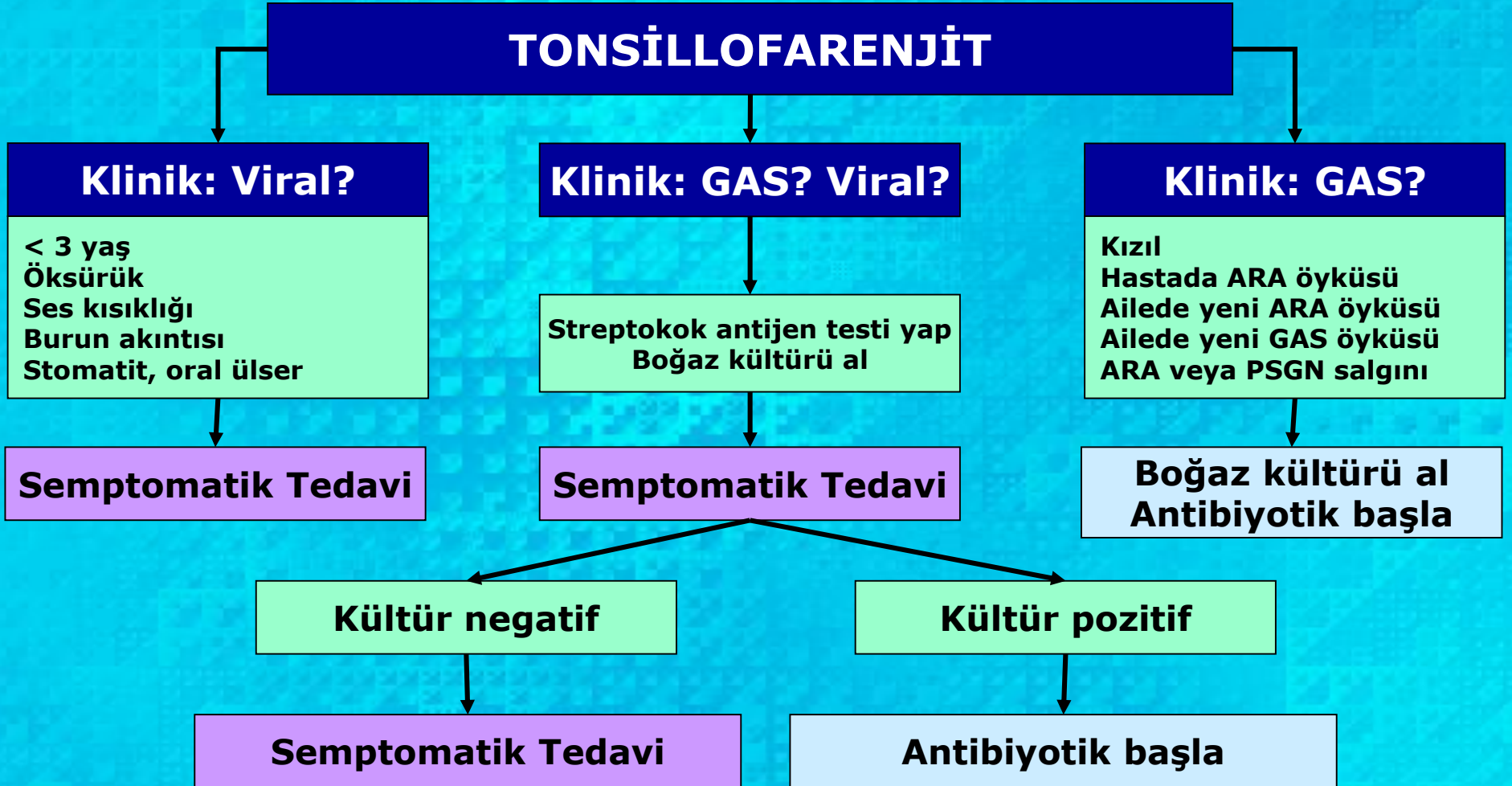


GEÇERSİZ

STREPTOKOK-VİRAL TONSİLLOFARENJİT AYRIMI



STREPTOKOK-VİRAL TONSİLLOFARENJİT AYRIMI



Klinik GAS düşündürüyor ve test yapma olanağı yoksa antibiyotik başla

A GRUBU STREPTOKOK TONSİLLOFARENJİTİ NİÇİN TEDAVİ EDİLMELİDİR?

- 1. Klinik iyileşmenin sağlanması**
- 2. Enfeksiyonun yayılmasının önlenmesi**
- 3. Komplikasyonların önlenmesi**

KOMPLİKASYONLAR

| ERKEN | GEÇ |
|---|---|
| <p>Servikal lenfadenit Peritonsiller apse Retrofarengeal apse Akut otitis media Akut sinüzit Bronkopnömoni Menenjit Beyin absesi Septik artrit Osteomyelit Endokardit Sellülit Nekrotizan fasiit Bakteriyemi Streptokoksik toksik şok sendromu</p> | <p>Akut romatizmal ateş</p> <p>Poststreptokoksik glomerülonefrit Poststreptokoksik reaktif artrit PANDAS (Pediatric Autoimmune Neuropsychiatric Disorders Associated with Streptococcal Infections)</p> |



STREPTOKOK TONSİLLOFARENJİTİ TEDAVİSİ

| Antibiyotik | Doz | Doz sayısı | Veriliş yolu | Süre |
|------------------------------------|---|-------------------|---------------------|----------------|
| <i>Benzatin penisilin G</i> | 600 000 Ü (≤ 27 Kg) 1 200 000 Ü (> 27 Kg) | 1 | IM | Tek doz |
| <i>Penisilin V</i> | 250 mg (400 000 Ü)/doz (≤ 27 Kg) 500 mg (800 000 Ü) /doz (> 27 Kg) | 2-3 | Oral | 10 gün |
| <i>Amoksisilin</i> | 50 mg/kg/doz (en çok 1000 mg/doz) 25 mg/kg/doz (en çok 500 mg/doz) | 1 2 | Oral | 10 gün |

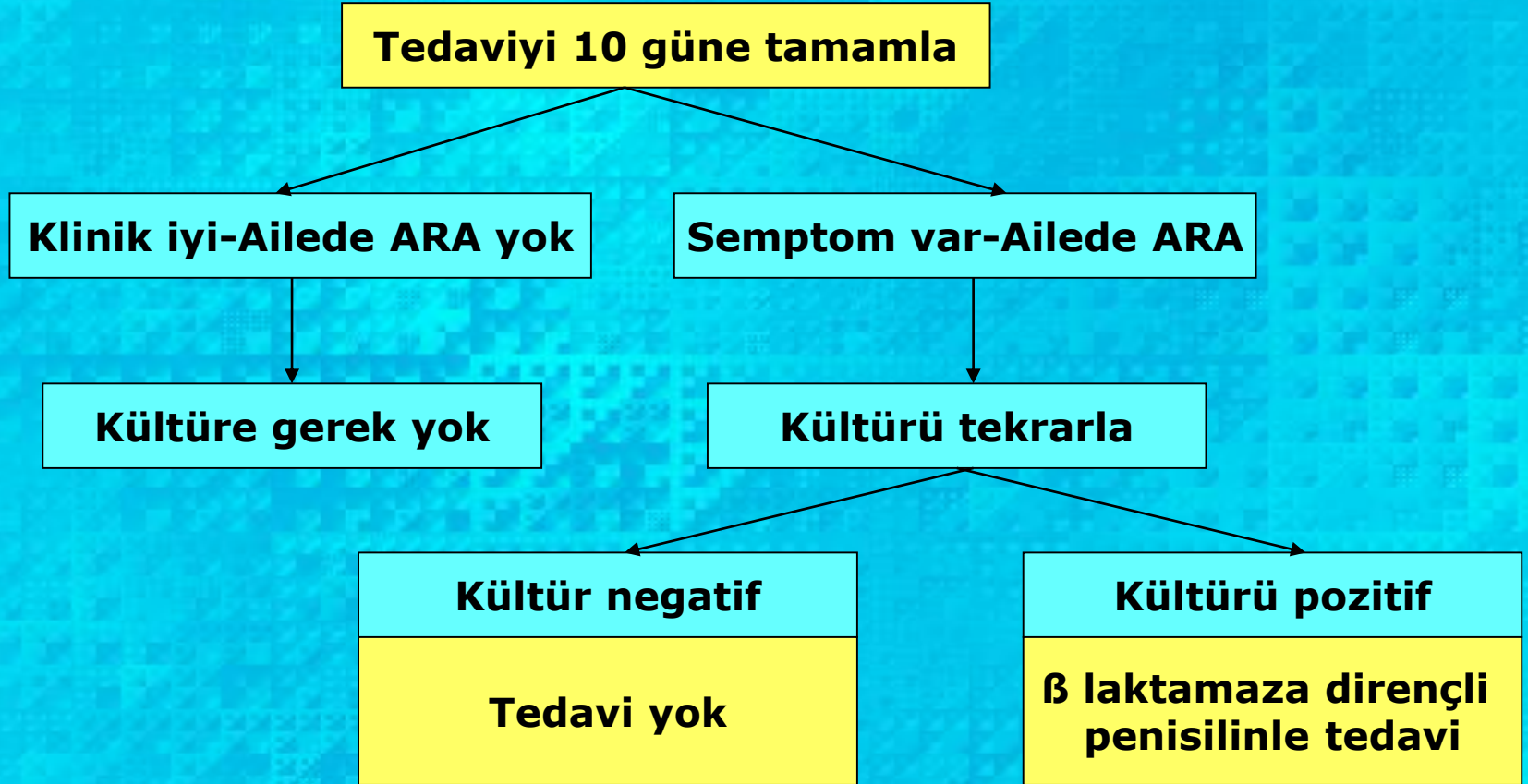
PENİSİLİN ALLERJİSİ OLANLARDA STREPTOKOK TONSİLLOFARENJİTİ TEDAVİSİ

| <i>Antibiyotik</i> | <i>Doz</i> | <i>Doz sayısı</i> | <i>Veriliş yolu</i> | <i>Süre</i> |
|----------------------|--------------|-------------------|---------------------|-------------|
| <i>Eritromisin</i> | 40 mg/kg/gün | 2-4 | Oral | 10 gün |
| <i>Klaritromisin</i> | 15 mg/kg/gün | 2 | Oral | 10 gün |
| <i>Azitromisin</i> | 12 mg/kg/gün | 1 | Oral | 5 gün |

PENİSİLİN ALLERJİSİ OLANLARDA STREPTOKOK TONSİLLOFARENJİTİ TEDAVİSİ

| <i>Antibiyotik</i> | <i>Doz</i> | <i>Doz sayısı</i> | <i>Veriliş yolu</i> | <i>Süre</i> |
|--------------------|--------------|-------------------|---------------------|-------------|
| <i>Sefalekssin</i> | 40 mg/kg/gün | 2 | Oral | 10 gün |
| <i>Sefadroksil</i> | 30 mg/kg/gün | 1 | Oral | 10 gün |
| <i>Klindamisin</i> | 21 mg/kg/gün | 3 | Oral | 10 gün |

TEDAVİ BİTİMİNDE İZLENECEK YOL



A GRUBU STREPTOKOK TAŐIYICILIĐI

Etken retilmesine karŐın klinik bulgu yoktur

BulaŐtırıcı olmadığı veya ok az olduĐu kabul edilir.

Nonspratif komplikasyon riski yoktur

lkemizde taŐıyıcılık oranı %10-25'dir

**Streptokokların ekstraselller antijenlerine karŐı antikor yanıtı
oluŐmaz**

Eradikasyonu gtr

zel koŐullar dıŐında tedavisi gerekmez

A GRUBU STREPTOKOK TAŐIYICILIĐININ ERADİKASYONU GEREKEN DURUMLAR

Hastada veya ailede ARA öyküsü varsa

Akut romatizmal ateş veya akut glomerulonefrit salgınları sırasında

Ev içi temas olan kişilerde GABHS toksik şok sendromu veya nekrotizan fasiit saptanmışsa

Yeterli tedaviye rağmen aile içinde çok sayıda semptomatik GABHS farenjiti atakları görülmeye devam ediyorsa

Kapalı toplumlarda GABHS farenjiti salgını varsa

GABHS taşıyıcılığı nedeniyle tonsillektomi yapılması düşünülüyorsa

Ailede AGBHS ile ilgili aşırı endişe varsa

A GRUBU STREPTOKOK TAŞIYICILIĞININ ERADİKASYONU

| Antibiyotik | Doz | Doz sayısı | Veriliş yolu | Süre |
|------------------------------------|---|-------------------|---------------------|----------------|
| Klindamisin | 20 mg/kg/gün (max 1.2 g) | 3-4 | Oral | 10 gün |
| Amoksisilin- klavulonat | 40-45 mg/kg/gün | 2 | Oral | 10 gün |
| Benzatin penisilin G | 600 000 Ü (≤27 Kg) 1 200 000 Ü (>27 Kg) | 1 | IM | Tek doz |
| + Rifampin | 20 mg/kg/gün | 2 | Oral | 4 gün |
| + Penisilin V | 50 000-100 000 Ü/kg/gün | 2-3 | Oral | 10 gün |

